

على أساس شهري، ارتفع المجمع النقدي م3، في ماي 2022، بنسبة 0,4% ليصل إلى 1579,2 مليار درهم. وبشمل هذا التطور بالخصوص تزايد حجم العملة الكتابية بنسبة 1,2%، وانخفاض العملة الائتمانية بنسبة 0,8% والحسابات لأجل بنسبة 4,3%.

وحسب الطرف المقابل، ارتفعت القروض البنكية الممنوحة للقطاع غير المالي بنسبة 1,1%، مع نمو تسهيلات الصندوق بنسبة 3,1% والقروض العقارية بنسبة 0,3% وقروض الاستهلاك بنسبة 0,6% وكذا تراجع قروض التجهيز بنسبة 0,4%. كذلك، تزايدت الديون الصافية على الإدارة المركزية بنسبة 1,8% في حين انخفضت الأصول الاحتياطية الرسمية بنسبة 1%.

على أساس سنوي، نمت الكتلة النقدية بنسبة 4,9% بعد 5,3% في أبريل 2022، وهو ما يعكس ارتفاع العملة الائتمانية بنسبة 7% بعد 9,2%، وانخفاض الودائع لأجل بنسبة 10,9% بعد 5,6% ونمو الودائع تحت الطلب لدى البنوك بنسبة 7,9%، أي بنفس وتيرة النمو السنوي المسجلة في الشهر السابق.

وحسب الطرف المقابل، تباطأ النمو السنوي للأصول الاحتياطية الرسمية إلى 7% بعد 8,3%. وبالمقابل، تسارعت وتيرة نمو القروض البنكية للقطاع غير المالي والديون الصافية على الإدارة المركزية على التوالي إلى 3,9% بعد 3,2% وإلى 20,1% بعد 16,5%. ويشمل تطور القروض المقدمة للقطاع غير المالي تسارع نمو القروض المقدمة للشركات الخاصة من 5,6% إلى 6,4%، وتراجع حدة انخفاض القروض المخصصة للشركات غير المالية العامة من 16,6% إلى 10,2%، وشبه استقرار القروض المقدمة للأسر في 3,3%.

ويتضح من خلال توزيع القروض المقدمة للقطاع غير المالي حسب الغرض الاقتصادي ارتفاع تسهيلات الصندوق بنسبة 12,2% بعد 9,4% والقروض العقارية بنسبة 2% بعد 2,3% وقروض الاستهلاك بنسبة 3,3% بعد 2,3% وكذا استقرار انخفاض قروض التجهيز في 2,6%.

وفيما يخص الديون المعلقة الأداء، بلغت نسبة نموها السنوي 5,7% بعد 5,3% ووصلت حصتها ضمن القروض البنكية إلى 8,9%.

## المؤشرات الرئيسية للاحصاءات النقدية

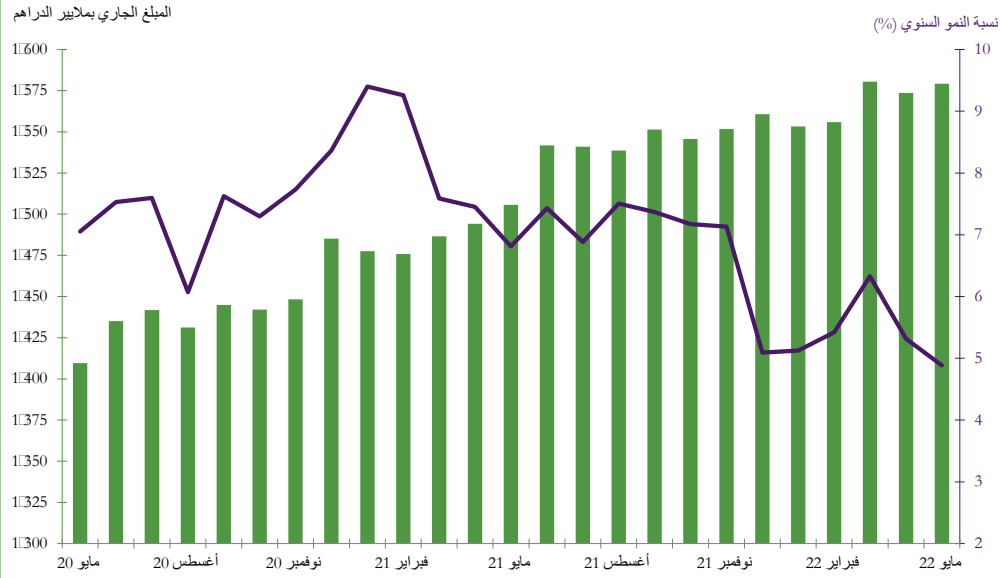
(بملايين الدراهم)

التغيرات (%)			التغيرات			المبلغ الجاري		
مايو 21	ديسمبر 21	أبريل 22	مايو 21	ديسمبر 21	أبريل 22	مايو 22		
▲ 7,5	▲ 1,3	▲ 0,6	77 005	14 379	6 703	1101 211	المجمع م 1	
▲ 6,8	▲ 1,3	▲ 0,5	80 939	16 424	6 842	1277 411	المجمع م 2	
▲ 4,9	▲ 1,2	▲ 0,4	73 549	18 422	5 587	1 579 191	المجمع م 3	
▲ 2,9	▼ -1,6	▼ -0,3	24 452	-14 497	-2 879	869 084	التوظيفات السائلة	
▲ 7,0	▲ 2,7	▼ -0,8	21 641	8 592	-2 805	328 703	التداول الإئتماني	
▲ 4,9	▲ 0,0	▲ 0,1	49 619	113	1 184	1 061 900	الودائع البنكية ذات الطابع النقدي (1)	
▲ 7,9	▼ -0,1	▲ 0,9	51 126	-581	6 043	698 139	ودائع تحت الطلب لدى البنوك	
▼ -10,9	▼ -8,7	▼ -4,3	-15 311	-11 813	-5 601	124 656	ودائع لأجل و سندات الصندوق لدى البنوك	
▲ 0,2	▲ 2,7	▲ 5,3	178	1 915	3 720	73 808	سندات مؤسسات التوظيف الجماعي في السوق النقدية	
▲ 7,0	▼ -1,5	▼ -1,0	21 451	-4 923	-3 260	325 906	الأصول الاحتياطية الرسمية	
▲ 20,1	▲ 10,3	▲ 1,8	50 321	28 069	5 437	300 560	الديون الصافية على الإدارة المركزية	
▲ 3,3	▲ 1,0	▲ 0,3	38 367	12 288	3 160	1 189 172	ديون على الاقتصاد	
▲ 3,8	▲ 0,1	▲ 0,5	35 979	1 172	5 084	995 099	ديون مؤسسات الإيداع الأخرى (2)	
▲ 3,6	▼ 0,0	▲ 0,5	34 173	-263	4 562	985 213	قروض بنكية	
							حسب الغرض الإقتصادي	
▲ 2,0	▲ 1,0	▲ 0,3	5 637	2 796	806	293 882	قروض العقار	
▲ 2,9	▲ 1,2	▲ 0,2	6 599	2 702	574	235 528	قروض السكن	
▲ 29,2	▲ 7,5	▲ 1,4	3 872	1 190	229	17 114	منها: التمويل التشاركي للسكن	
▼ -0,8	▲ 1,2	▲ 4,0	-418	631	2 099	54 946	القروض المقدمة للمنعشين العقاريين	
▲ 11,6	▲ 5,9	▲ 1,2	24 911	13 423	2 749	239 163	حسابات مدينة وتسهيلات الخزينة	
▼ -2,8	▲ 2,1	▼ -0,4	-5 086	3 575	-671	174 868	قروض التجهيز	
▲ 3,3	▲ 1,9	▲ 0,6	1 794	1 075	334	56 697	قروض للاستهلاك	
▲ 1,7	▲ -15,1	▼ 0,0	2 217	-23 727	-66	133 179	ديون مختلفة على الزبناء	
▲ 5,7	▼ 3,1	▲ 1,6	4 700	2 594	1 411	87 424	ديون معلقة الأداء	
▲ 1,2	▼ -14,7	▼ -3,5	1 460	-20 980	-4 453	121 918	مؤسسات مالية أخرى	
▲ 3,9	▼ 2,5	▲ 1,1	32 713	20 717	9 015	863 295	القطاع غير المالي	
▼ -5,9	▲ -2,7	▲ 1,7	-4 304	-1 913	1 170	68 112	قطاع عمومي	
▲ 2,4	▼ -1,5	▼ -0,3	587	-374	-74	25 050	إدارات محلية	
▼ -10,2	▼ -3,5	▲ 3,0	-4 891	-1 540	1 244	43 061	مؤسسات غير مالية عمومية	
▲ 4,9	▼ 2,9	▲ 1,0	37 017	22 630	7 845	795 183	قطاع خاص	
▲ 6,4	▲ 4,0	▲ 1,5	25 232	16 410	6 333	422 106	مؤسسات غير مالية أخرى	
▲ 3,3	▲ 1,7	▲ 0,4	11 785	6 220	1 512	373 077	أسرو مؤسسات لا تستهدف الربح وتخدم الأسر	

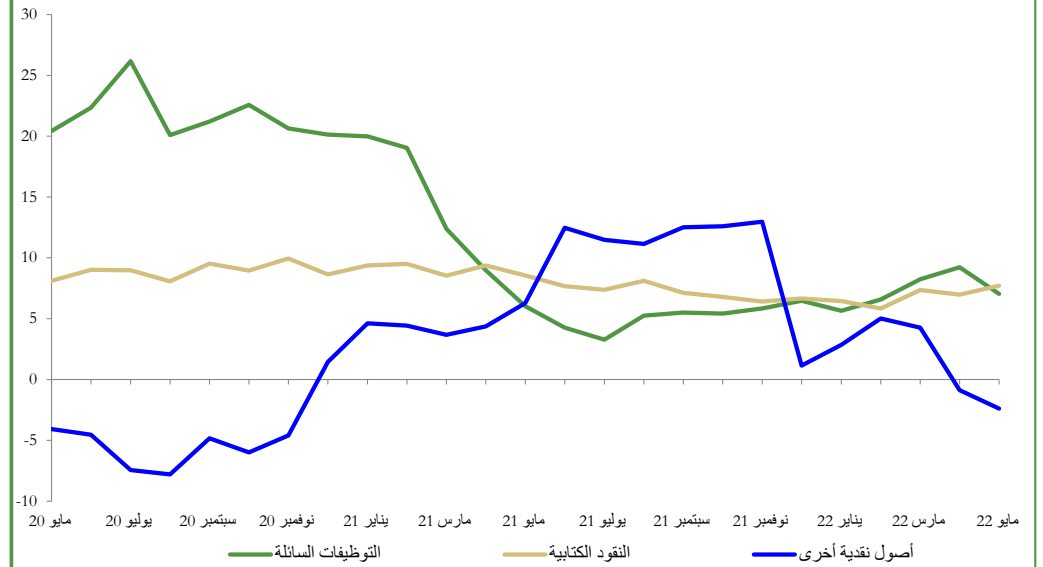
(1) مجموع ودائع جزرو النقود لدى النظام البنكي باستثناء الودائع المقننة وودائع الضمان

(2) البنوك و مؤسسات التوظيف الجماعي في السوق النقدي

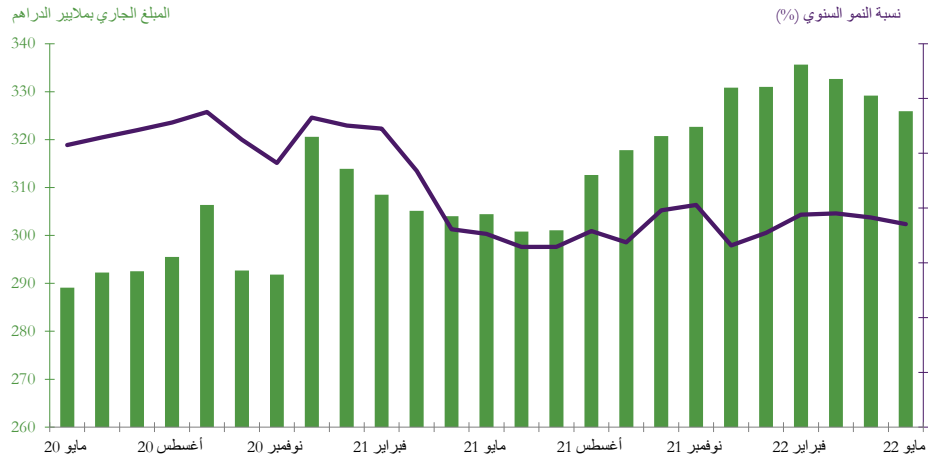
### الرسم البياني 1: التطور السنوي للمجموع النقدي م3



### الرسم البياني 2: التطور السنوي لمكونات المجموع النقدي م3 نسبة النمو السنوي (%)



### الرسم البياني 3: تطور الأصول الاحتياطية الرسمية



### الرسم البياني 4: التطور السنوي للقروض البنكية حسب الغرض الاقتصادي نسبة النمو السنوي (%)

